




CORONAVIRUS



GESTIÓ DE LA BAIXA D'IT PER CORONAVIRUS QUÈ HE DE SABER?



QUI EMET LA BAIXA D'INCAPACITAT TEMPORAL PER CONTINGÈNCIA COMUNA PER CORONAVIRUS?

Seràn els **metges dels SPS** dels que emetin els comunicats de baixa i alta en tots els casos d'afectació per coronavirus (d'acord amb els codis de la CIE9MC i a la CIE10ES consensuats), tant en les situacions d'aïllament com de malaltia i a tots els treballadors que ho necessitin, tant per al personal sanitari com per a la resta de treballadors.

El metge de l'SPS serà sempre qui marqui la pauta per facilitar els comunicats de confirmació.

Per això, **en cap cas**, aquests informes de baixa / alta **podran ser emesos pels facultatius de les Mútues Col·laboradores amb la Seguretat Social (MCSS)**, de l'Institut Social de la Marina o de les Empreses Col·laboradores.

Els treballadors no han d'acudir a la Mútua per a l'assistència.




LLAVORS LA BAIXA SERÀ PER ACCIDENT DE TREBALL?

No, la contingència a omplir per part d'aquests facultatius dels SPS en els comunicats de baixa / alta **serà sempre Malaltia Comuna**.

La **durada estimada** per a aquests processos d'IT es fixa entre **5 i 30 dies naturals** (processos de curta durada d'acord amb el RD 625/2014); tal com recull l'esmentat Reial Decret, l'emissió del primer comunicat de confirmació no excedirà en més de set dies naturals a la data de baixa inicial. Els successius comunicats, en cas de ser necessaris, no es poden emetre amb una diferència de més de catorze dies naturals entre si.



CORONAVIRUS



GESTIÓ DE LA BAIXA D'IT PER CORONAVIRUS QUÈ HE DE SABER?



COM ES GESTIONA LA PRESTACIÓ ECONÒMICA?

Les baixes tindran la consideració de "**situació assimilada a accident de treball**".

L'empresa serà l'encarregada d'abonar la prestació d'IT a la persona treballadora, prestació assimilada a l'accident de la feina, per tant correspon el 75% de la base reguladora diària a percebre des del dia següent a la baixa mèdica.

En els casos de sistemes especials de la Seguretat Social, com a sistema especial agrari, sistema especial d'empleats de la llar es tramitarà la sol·licitud de pagament directe per a la prestació d'IT davant la Mútua Col·laboradora amb la Seguretat Social.

Per a l'adequat **abonament de la prestació econòmica** en aquests processos d'IT, recordem que fins que **no s'emeti l'informe mèdic de baixa no s'iniciaran** les actuacions tendents a la suspensió de la relació laboral i al **reconeixement** del dret a l'esmentada **prestació econòmica per IT**.




EN QUINES SITUACIONS PROCEDEIX EMETRE LA BAIXA?

1. En casos d'**aïllament**: el comunicat de baixa mèdica per aïllament requerirà prèviament a la seva emissió, la confirmació de la procedència d'aquest aïllament per part de l'autoritat sanitària competent de cada Comunitat Autònoma o a qui aquesta autoritzi.

2. En casos de **malaltia**: ja sigui per constatar-se la malaltia pels mitjans disponibles en el Servei de Salut (històries clíniques), o perquè hi hagi indicació de l'autoritat sanitària en cas d'aïllament, els comunicats de baixa i de confirmació podran emetre sense la presència física de la persona treballadora.



CORONAVIRUS



GESTIÓ DE LA BAIXA D'IT PER CORONAVIRUS QUÈ HE DE SABER?

Procedeix emetre el comunicat de baixa per malaltia COVID19 en els casos definits pel Ministeri de Sanitat com confirmats per la qual cosa quan el facultatiu responsable de l'emissió de l'informe de baixa constati per qualsevol mitjà clínic que el treballador està impedit per al treball per presentar un quadre clínic compatible amb la malaltia emetrà dit comunicat i mantindrà el procés d'IT fins a la resolució del procés i que sigui procedent la reincorporació laboral.

Els casos probables i confirmats que hagin requerit ingrés hospitalari podran rebre l'alta si la seva situació clínica ho permet encara que el seu PCR segueixi sent positiva, però ha de mantenir aïllament domiciliari amb monitorització de la seva situació clínica a l'mínim 14 dies des de l'alta hospitalària o fins que es obtingui un resultat de laboratori negatiu. Els casos ingressats que a l'alta tinguin un resultat de laboratori negatiu podran anar al seu domicili sense aïllament.




QUINES SITUACIONS SÓN SUSCEPTIBLES D'EMETRE LA BAIXA PER AÏLLAMENT?

a) No procedeix la seva emissió en els casos de treballadors / es sense causa actual d'IT per les seves patologies prèvies que siguin derivades per les empreses o acudeixin elles mateixes a sol·licitar IT per por a el contagi de COVID19, llevat que es tracti de **treballadors / es especialment sensibles a el risc de SARS-CoV-2** (estat biològic conegut a causa de patologies prèvies, medicació, trastorns immunitaris o embaràs), i com a tals, **amb informe del respectiu servei de prevenció de riscos laborals**, tal com indica el Ministeri de Sanitat , quedi acreditada la indicació d'aïllament per impossibilitat de reubicació en lloc exempt de risc COVID 19 de manera individualitzada.

b) Procedeix la seva emissió en els **casos probables, possibles** (cas amb infecció respiratòria aguda lleu sense criteri per realitzar test diagnòstic en el moment actual tot i que es preveu la generalització del test) i en els **descartats** en els quals **està indicat aïllament domiciliari** que es mantindrà fins transcorreguts 14 dies des de



CORONAVIRUS



GESTIÓ DE LA BAIXA D'IT PER CORONAVIRUS QUÈ HE DE SABER?

l'inici dels símptomes, sempre que el quadre clínic s'hagi resolt. El seguiment i l'alta seran supervisats pel seu metge d'atenció primària o de la forma que s'estableixi en cada comunitat autònoma.

c) Procedeix la seva emissió en els **contactes estrets de casos probables, possibles o confirmats** (que és qualsevol persona que hagi proporcionat cures mentre el cas presentava símptomes: treballadors sanitaris que no han utilitzat les mesures de protecció adequades, membres familiars o persones que tinguin un altre tipus de contacte físic similar; convivents, familiars i persones que hagin estat en el mateix lloc que un cas mentre el cas presentava símptomes a una distància menor de 2 metres durant un temps de al menys 15 minuts).


Basant-se tot això, procedirà emetre el comunicat de baixa a l'estar indicat **l'aïllament preventiu domiciliari** durant 14 dies, **sempre que es tracti d'un treballador que en les circumstàncies actuals d'estat d'alarma estigui obligat a acudir al seu centre de treball.**

En el cas de personal sanitari el Ministeri de Sanitat ha publicat un document anomenat Guia d'Actuació amb els professionals sanitaris en el cas d'exposicions de risc a COVID-19 en l'àmbit sanitari (15 de març de 2020) amb indicacions precises pel que fa a l'aïllament d'aquests treballadors. S'està valorant la possibilitat d'aplicar-ho també al personal d'activitats socio sanitàries i al personal d'operadors crítics de serveis essencials per la qual cosa s'han de consultar possibles actualitzacions.

Quan es tingui coneixement del període d'aïllament / contagi o de malaltia amb posterioritat a l'inici de la mateixa, s'emetrà els comunicats amb caràcter retroactiu.



CORONAVIRUS



GESTIÓ DE LA BAIXA D'IT PER CORONAVIRUS QUÈ HE DE SABER?



DEFINICIONS RECOLLIDES EN EL DOCUMENT PROCEDIMENT D'ACTUACIÓ DAVANT DE CASOS D'INFECCIÓ PEL NOU CORONAVIRUS (SARS-COV-2) DEL MINISTERI DE SANITAT DE 15/03/2020

- **Contacte estret de casos possibles, probables o confirmats**

Qualsevol persona que hagi proporcionat cures mentre el cas presentava símptomes com poden ser treballadors sanitaris que no han utilitzat les mesures de protecció adequades, membres familiars o persones que tinguin un altre tipus de contacte físic similar.

Convivents, familiars i persones que hagin estat en el mateix lloc que un cas mentre el cas presentava símptomes a una distància menor de 2 metres durant un temps de al menys 15 minuts.

No es farà un seguiment actiu dels contactes, únicament se'ls indicarà realitzar quarantena domiciliària durant 14 dies. Les autoritats sanitàries podran valorar situacions individuals que requereixin un altre tipus de recomanació. Si durant els 14 dies posteriors a l'exposició el contacte desenvolupés símptomes i la situació clínica ho permet, haurà de fer autoaïllament immediat domiciliari i contactar amb els serveis d'atenció primària segons s'hagi establert en els protocols de cada CCAA.

- **Cas confirmat**


Cas que compleix criteri de laboratori (PCR de screening positiva i PCR de confirmació en un gen alternatiu al de screening també positiva).

- **Cas probable**

Cas amb resultats de laboratori per SARS-CoV-2 no són conclouents.



CORONAVIRUS



GESTIÓ DE LA BAIXA D'IT PER CORONAVIRUS QUÈ HE DE SABER?

- **Cas possible**

Cas amb infecció respiratòria aguda lleu sense criteri per realitzar test diagnòstic.

- **Cas descartat**

Cas amb resultats de laboratori per SARS-CoV-2 són negatius. És a dir, ha tingut un procés respiratori de vies altes però es descarta COVID19.

Cal recordar que en aquests moments no es realitza el test diagnòstic de rutina a aquelles persones que presentin infecció respiratòria aguda lleu llevat que es trobi hospitalitzada o que compleixi criteris d'ingrés hospitalari o persones amb un quadre clínic d'infecció respiratòria aguda de qualsevol gravetat que pertanyi a algun dels següents grups:

a) Personal sanitari i sociosanitari.

b) Altres serveis essencials; així mateix es podrà considerar la realització de el test diagnòstic en persones especialment vulnerables que presentin un quadre clínic d'infecció respiratòria aguda independentment de la seva gravetat, després d'una valoració clínica individualitzada

Document elaborat en base a les instruccions remeses per l'Institut Nacional de la Seguretat Social i elaborades per la Subdirecció General de Gestió d'Incapacitat Temporal i altres prestacions a curt termini en coordinació amb el Ministeri de Sanitat.